

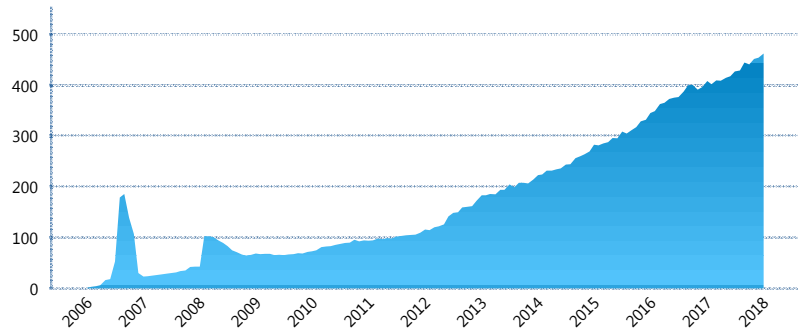
I. INFORMACIÓN FINANCIERA

I) Detalles del Fondo

Detalles del Fondo	
Razón Social	Meta Siefore Adicional, S.A. de C.V.
Inicio de Operaciones	31/01/2006
Tipo de Fondo	Complementaria
Clave Bolsa	METAS
Activos Administrados *	462
ISIN	MX54ME0A0021
Comisión Anual	1.00%
Administrador	MetLife Afore, S.A. de C.V.
Director General	Mtro. Enrique Alejandro Giménez
Presidente del Consejo	Sofía Belmar Berumen

Activos Administrados *

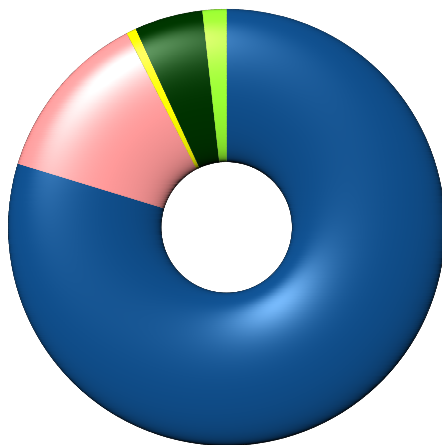
\$462



*Cifras en millones de pesos

Contiene el efecto de fusiones, cortes transversales y transferencias por edad. Para mayor información consultar: <http://www.consar.gob.mx/gobmx/Aplicativo/Factsheets/EC/ECSAR.pdf>

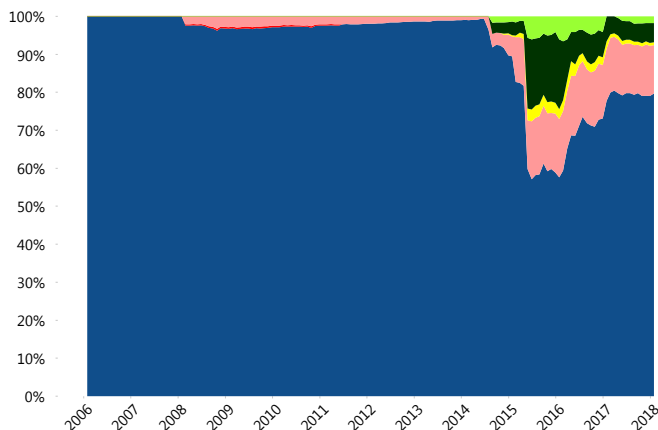
II) Inversiones



Deuda Gubernamental	79.72%
Deuda Nacional	12.73%
FIBRAS	0.74%
Renta Variable Internacional	5.04%
Renta Variable Nacional	1.77%

Tipo de Instrumento		Metlife (AC1)	Sistema Adicional...
Renta Variable Nacional	Renta Variable Nacional	1.77%	4.45%
	Total	1.77%	4.45%
Renta Variable Internacional	Renta Variable Internacional	5.04%	18.10%
	Total	5.04%	18.10%
Mercancías	Mercancías	0.00%	0.49%
	Total	0.00%	0.49%
FIBRAS	FIBRAS	0.74%	1.45%
	Total	0.74%	1.45%
Estructurado	Estructurados	0.00%	0.05%
	Total	0.00%	0.05%
Deuda Nacional	Alimentos	0.28%	0.23%
	Automotriz	0.00%	0.08%
	Banca de Desarrollo	0.00%	1.31%
	Bancario	0.42%	0.89%
	Bebidas	0.00%	0.20%
	Cemento	0.00%	0.01%
	Centros Comerciales	0.00%	0.00%
	Consumo	0.00%	0.14%
	Empresas Productivas del Estado	2.14%	2.37%
	Estados	0.00%	1.22%
	Europesos	1.63%	0.78%
	Grupos Industriales	0.00%	0.04%
	Infraestructura	4.08%	1.37%
	Otros	0.91%	0.39%
	Papel	0.00%	0.04%
	Serv. Financieros	0.00%	0.09%
	Telecom	2.15%	0.23%
Transporte	0.00%	0.01%	
Vivienda	1.11%	1.28%	
Total	12.73%	10.69%	
Deuda Internacional	Deuda Internacional	0.00%	0.01%
	Total	0.00%	0.01%
Deuda Gubernamental	BONDES	0.00%	9.09%
	BONOS	14.81%	19.38%
	BPA182	0.71%	0.18%
	BPAS	0.00%	0.17%
	BPAT	0.90%	0.87%
	CBIC	0.00%	0.10%
	CETES	7.45%	11.37%
	REPORTO	1.32%	2.88%
	UDIBONO	53.94%	20.64%
	UMS	0.60%	0.09%
Total	79.72%	64.76%	
Total	100.00%	100.00%	

Evolución de Inversiones



Deuda Gubernamental	Renta Variable Internacional
Deuda Internacional	Renta Variable Nacional
Deuda Nacional	
FIBRAS	

**Considera las inversiones de todo el grupo de SIEFORES Adicionales
Cifras al cierre de enero de 2018

III) Desempeño

Rendimiento Bolsa

Tipo	Metlife (AC1)	Sistema Adicionales
1 año	6.78%	8.87%
2 años	5.82%	6.92%
3 años	2.73%	4.73%
5 años	3.00%	4.91%

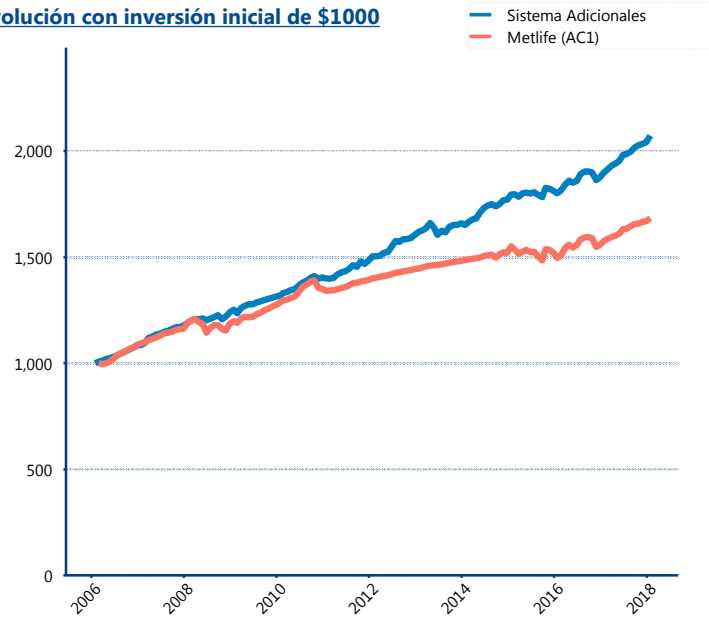
Indicador de Rendimiento Neto

N/A

N/A

N/A

Evolución con inversión inicial de \$1000



Construido con el precio de la Siefore registrado en la Bolsa Mexicana de Valores

IV) Medidas de sensibilidad y riesgos

Evolución del Plazo Promedio Ponderado

